


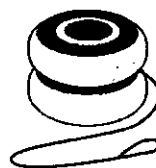
Cuadernillo de apoyo

Tercera etapa de escritura: Hipótesis silábica

se aprende a leer leyendo




pa-to



yo-yo

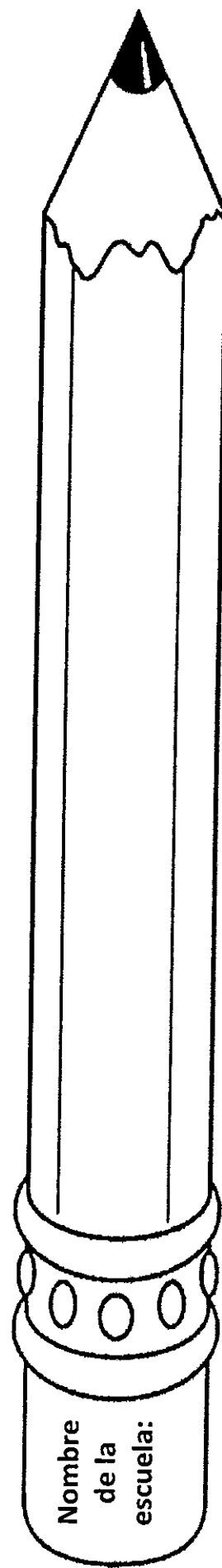

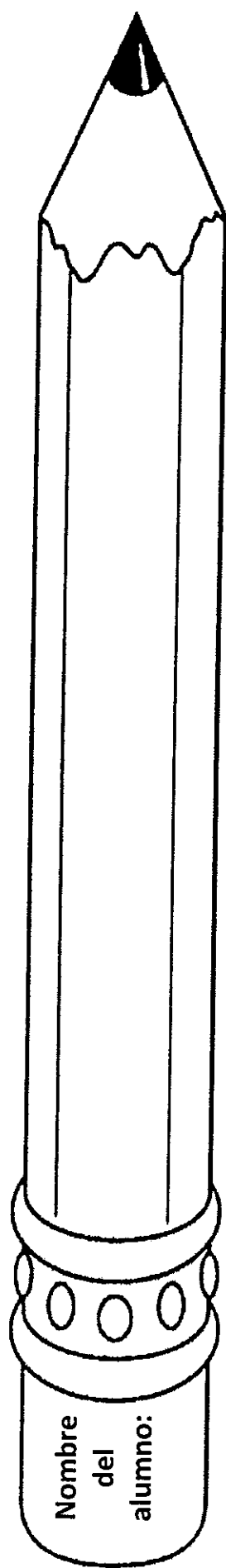


ra-na




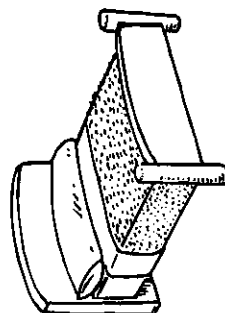
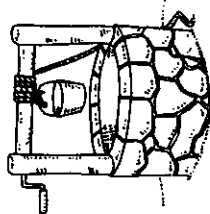

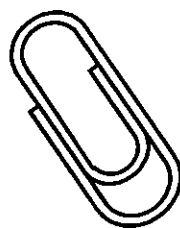

ga-to

como a escribir, escribiendo.



LAS VOCALES

Une cada dibujo con la vocal que tenga su nombre.



a

e

i

o

u

a

e

i

o

u

LAS VOCALES

 Escribe las sílabas que llevan los nombres de los dibujos:



_ _



_ _



_ _




_ _



_ _



_ _



_ _



_ _



_ _



_ _

$$\begin{array}{r}
 2 \\
 + 3 \\
 \hline
 5
 \end{array}$$


_ _



_ _

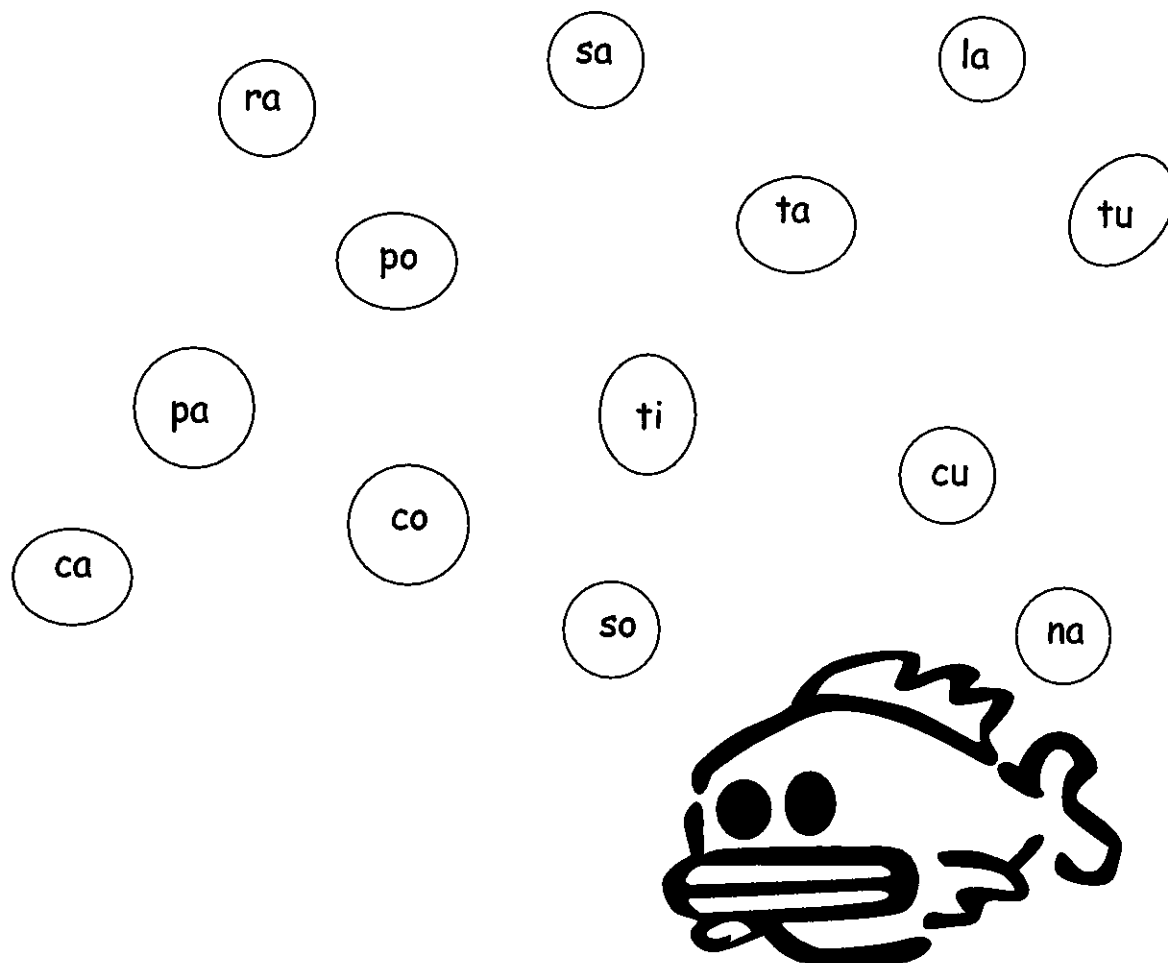
Dibujos con nombres que empiezan igual

Une con una línea los dibujos que sus nombres empiezan igual.
Ojo, pierdes si una línea toca a otra.



¡A formar palabras!

Forma palabras, utiliza las sílabas de las burbujas.

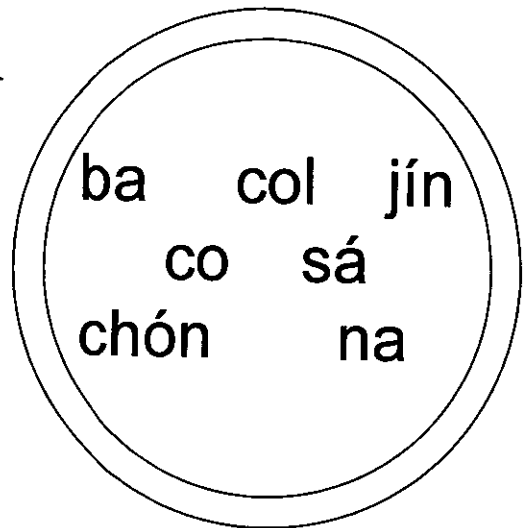

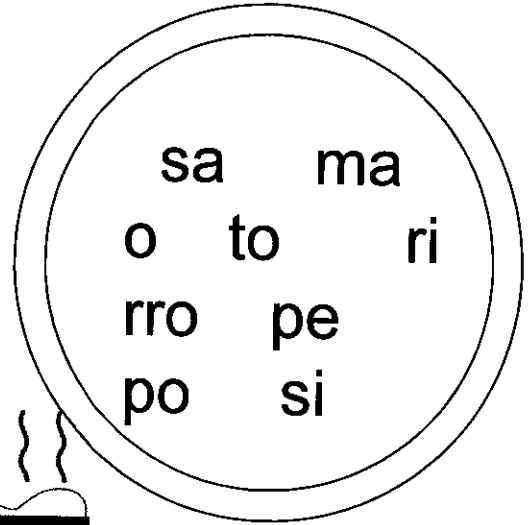


Escribe las palabras que formaste

| | |
|-------|-------|
| _____ | _____ |
| _____ | _____ |
| _____ | _____ |
| _____ | _____ |
| _____ | _____ |
| _____ | _____ |

Plato silábico

- Con las sílabas que contiene cada plato forma para cada uno de ellos tres palabras que tengan que ver entre sí y escríbelas en sus respectivos renglones.




Adivina qué es


- Escribe las letras que faltan para completar los nombres de los números.



c__nc__




c__ro




n__ev__




tr__s



__ch__



__ei__



Recorta las palabras de abajo y pégalas en donde corresponda

co

| |
|--|
| |
| |
| |

na

| |
|--|
| |
| |
| |

de

| |
|--|
| |
| |
| |

go

| |
|--|
| |
| |
| |

ru

| |
|--|
| |
| |
| |

va

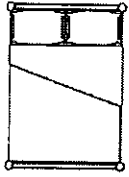
| |
|--|
| |
| |
| |



| | | |
|---------|----------|----------|
| nata | golpe | vainilla |
| ruido | delfin | correr |
| dedo | rueda | vaso |
| comida | naranja | ruleta |
| gordo | dentista | collar |
| navidad | vacuna | gorro |

¿Con qué sílaba empieza?


Encierra en un círculo la sílaba con la que comienza el nombre de cada dibujo.



cama



perro



carro



gallo



mesa



regalo



pato



casa



pera



sopa



melón



gorro

Más palabras incompletas.


Completa los nombres de los dibujos.



me ____



de ____



glo ____



elo ____



o ____



fre ____



ga ____



ca ____



ta ____




li ____




ar ____

¿Con qué letra se escribe?



2



1




Cambia una letra

- Forma otras palabras cambiando una sola letra. En los cuadritos dibuja lo que significa la palabra nueva.
- -Sigue el ejemplo-


lata →




__ata →




__ata →




loro →




__oro →




__oro →




pala →




pa__a →




pa__a →




masa →



__asa →



__asa →



Escribe con "r" o con "rr" según corresponda:



pe ____ o



____ sa



ca ____ eta



bo ____ ego



zo ____ o



____ ana



____ osa



cofo ____ o



____ ama



____ aqueta



____ oca



____ atón

Une con una línea cada dibujo con su nombre:



pera

perra



corro

coro



buró

burro



arroz

aros



cero

cerro



D I C T A D O

ALUMNO _____ FECHA _____

ESCUELA _____

1. _____
2. _____
3. _____
4. _____
5. _____
6. _____
7. _____
8. _____

DICTADO DE ENUNCIADOS:

¡A formar palabras!

- Con las sílabas que se te dan, forma palabras.

| | | | | | | |
|----|----|----|-----|-----|----|------|
| pe | ra | ca | ve | lla | pa | tres |
| ra | va | fo | len | ta | to | so |

Ahora escríbelas.

| | |
|-------|-------|
| _____ | _____ |
| _____ | _____ |
| _____ | _____ |
| _____ | _____ |

Una letra hace la diferencia.

Cambia una letra y forma otra palabra.

moto _____

sapo _____

roca _____

ropa _____

ramo _____

toro _____

tapa _____

tela _____

mesa _____

pata _____

Recorta y pega en las líneas palabras que empiezan como:

pa

ro

sa

| | | |
|--|--|--|
| | | |
| | | |
| | | |
| | | |
| | | |
| | | |



Recorta y pega en las líneas las palabras que empiezan como:

paloma

sapo

roca

ropero

patrulla

pandilla

sabrita

robar

rosa

pan

panadero

sandalia

salmón

roble

santa

rodar

sacar

paca

Observa y escribe

- Encuentra las palabras que se te piden.

| | | | | | |
|---|---|---|---|---|---|
| g | a | t | o | w | a |
| o | x | a | w | p | x |
| r | z | c | a | m | a |
| r | s | o | p | a | r |
| o | s | o | x | m | p |
| w | w | x | v | á | a |



gato

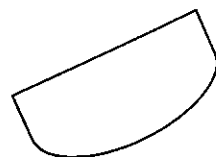
oso




arpa



taco



cama



mamá




sopa



gorro

Escribe la letra que falta:




Rubé__



Tani__



Carlo__




Humbert__



Elv__



Ramó__



Ange__




Alici__




Lu__


Completa las palabras que siguen:



Sona__



me__




ca__




Va__




so__



si__



ro__




que__



pa__


Une con una línea las palabras que empiezan con la misma letra:



cama



loro



mariposa



indio



chango



foca



león



foco



martillo



chancía



caracol



insecto

Escribe la letra que falta.



d do



d do



ña



ña



ca a



ca a



foc



foc




ma a



ma a



pa o



pa o



pa a



pa a



ota




ota


Completa las palabras según corresponda:



luna



tacos



foca

____ nes

____ males

____ rro

____ neta

____ rea

____ llaje

____ pa

____ ller

____ to



____ nar

____ za

____ co

A buscar con lupa.

Encuentra las palabras, enciérralas y escríbelas en las líneas.



| | | | | |
|-----|-----|-----|------|----|
| pa | lo | ma | ti | ji |
| ti | bu | rón | rón | ra |
| mi | sa | tri | lla | fa |
| del | fín | ra | se | pi |
| pe | ri | co | chan | go |

¿Cómo empieza?

Une las palabras que comienzan igual.

sapo

rana

arco

palmera

árbol

ratón

pantalón

sandía

manzana


maguoy

FICHA No. 23


Completa las palabras que siguen:



arro _____



si _____



_____ ta



cuchi _____



_____ ma



co _____ te



yo _____



pa _____ so



bote _____



ba _____ na



sombri _____



ra _____

D I C T A D O

ALUMNO _____ FECHA _____

ESCUELA _____

1. _____

2. _____

3. _____

4. _____

5. _____

6. _____

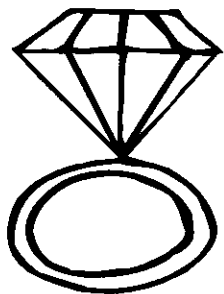
7. _____

8. _____


DICTADO DE ENUNCIADOS:

¿Qué falta?


- Escribe la sílaba que falta para que quede completa cada palabra.



ani_____



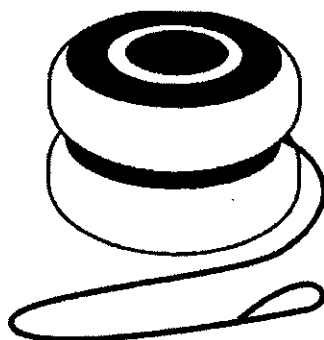
tor_____ga



_____ti_____



gu_____no




_____yo



_____rro



letr_____



_____rafa_____



_____na

¿Cómo se llama?

→Escribe el nombre de cada juguete.

barco

cuerda

osito

canicas

caballo



tren

soldado

pelota










muñeca

guante



¿Mi nombre es corto o largo?


- Observa los nombres de los siguientes animales y escríbelos en donde corresponde.


| | | |
|---|---|--|
|  <p>elefante</p> |  <p>perro</p> |  <p>oso</p> |
|  <p>zorro</p> |  <p>gusano</p> |  <p>mono</p> |
|  <p>conejo</p> |  <p>gato</p> |  <p>cocodrilo</p> |


Nombres cortos

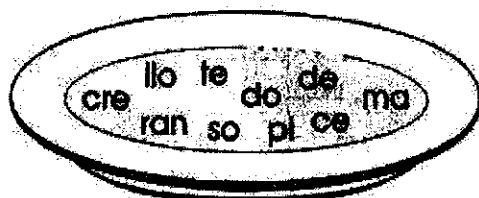
Nombres largos

Forma palabras con la sopa de letras:











Completando palabras


Completa el nombre de cada figura.




__ s __ a




__ o __ o



__ a r __ o





__ a __ o




__ o __ e __ o

Con las sílabas de abajo forma 9 palabras:



| | | |
|-------|-------|-------|
| _____ | _____ | _____ |
| _____ | _____ | _____ |
| _____ | _____ | _____ |

Cambia las sílabas y forma palabras nuevas:



moto → tomo

tapa →

ramo →


toro →

ropa →

roca →

Completa los nombres

Completa el nombre de las siguientes figuras.



b__ rc__



c__ rr__



tr__n




n__ ñ__




__ s__ t__



s__ l d__ d__ t__






















p__ p__ l__ t__



c__ b__ ll__ t__

Completa las palabras que siguen:

| | | | |
|---|---|--|---|
|  |  |  |  |
| <input type="text"/> tilla | <input type="text"/> tel | <input type="text"/> to | <input type="text"/> ta |
|  |  |  |  |
| <input type="text"/> zana | <input type="text"/> darina | <input type="text"/> dil | <input type="text"/> tel |
|  |  |  |  |
| <input type="text"/> ta | <input type="text"/> bón | <input type="text"/> ne | <input type="text"/> tero |
|  |  |  |  |
| <input type="text"/> ta | <input type="text"/> tuga | <input type="text"/> nillo | <input type="text"/> o |
|  |  |  | |
| <input type="text"/> lfin | <input type="text"/> do | <input type="text"/> sarmador | |


Escribe la letra que falta:




___scar



___rene




___lma




___lisa




___lberto



___mesto




___smael



___lises



___lejandra



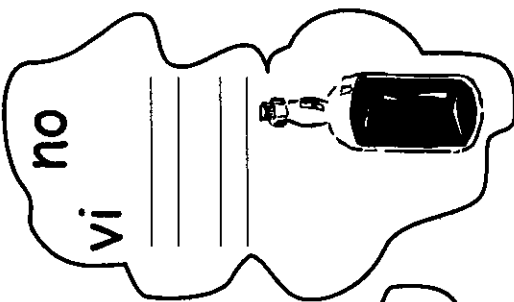
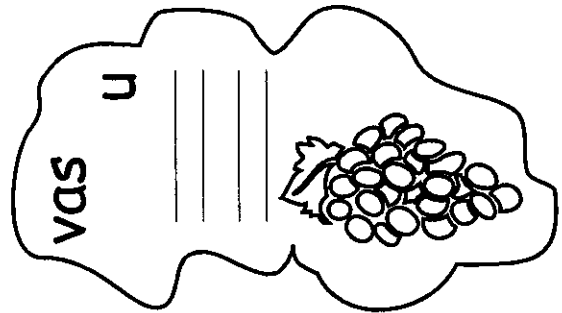
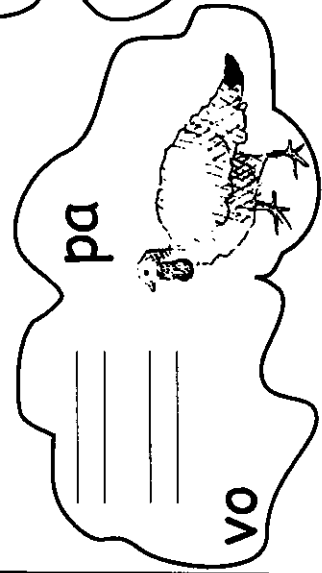
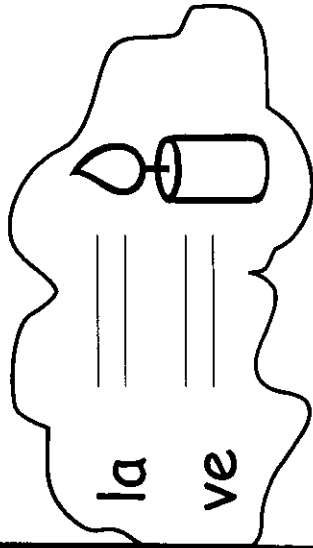
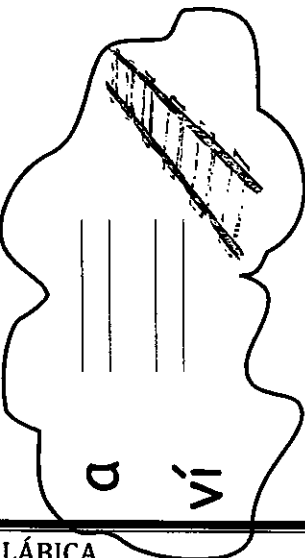
___duardo




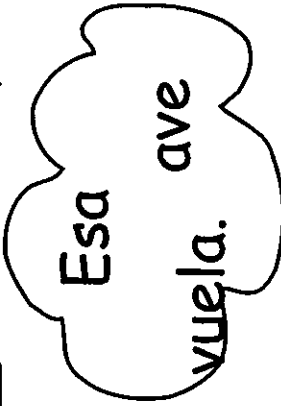
___sabel

va ve vi vo vu

Forma palabras.



Forma frases y dibuja.



D I C T A D O

ALUMNO _____ FECHA _____

ESCUELA _____

1. _____
2. _____
3. _____
4. _____
5. _____
6. _____
7. _____
8. _____

DICTADO DE ENUNCIADOS:
