

ك ز



# المقدمة:

في لوقا 19: 1-10، غير يسوع حياة جابي الضرائب كان يدعى زكا. هذا الأصحاب يذكرنا أنه مهما فعلت في الماضي، فإن يسوع يهتم بك ويقدر أن يغير حياتك.

بعض النقاط الرئيسية التي سنقوم بدراستها:

- يسوع يعرف اسمك ويهتم لأمرك.
- يسوع يقدر أن يخلص الجميع.
- التوبة تعني التغير.

## دليل المعلم

في زمن يسوع، كان الكثير من الناس يكرهون جباة الضرائب مثل زكا. لأنهم كانوا غير أمناء. قدم للأطفال عشر قطعة صغيرة من الحلوى أو فاكهة مثل العنب. اشرح أن القانون ينص على أنك بحاجة إلى فرض ضريبة عليهم والتي قيمتها قطعة على كل عشر قطع (عشر ما يملكون). ثم خذ خمس قطع. اسألهم عما إذا كانوا غاضبين لأنك أخذت أكثر مما ينبغي. كان كثير من الناس غاضبين من زكا لأنه أخذ ضرائب أكثر مما ينبغي. لم يكن صادقا.

اسأل الأطفال عن الأوقات التي بها رغبوا بأن يشاهدوا شيئاً ولكنهم لم يقدرُوا بسبب قصر قامتهم، أو بسبب ازدحام المكان بالناس. يمكن أن تطلب من والديك أو الشخص الذي يرافقك أن يحملك لكي تتمكن من الرؤية بشكل جيد. اشرح كيف كان زكا قصير القام ولم يستطيع أن يرى يسوع بسبب الازدحام ولأن الناس كانت تحجب الرؤية عليه. اشرح كيف أن هناك أشياء في حياتنا تحجبنا عن رؤية يسوع بشكل واضح. (على سبيل المثال، البرامج التلفزيونية أو الألعاب أو الأشخاص الغير مُفيد).

تحدث عن شخص تود دعوته إلى منزلك لتناول الطعام معه أو لقضاء ممتع سوياً. يمكن أن يكون شخصاً مشهوراً أو شخصاً تعرفه. ناقش سبب دعوة هذا الشخص. ركز على أنك تحبهم وتعتقد أنهم جيّدون.


علم يسوع أن زكا كان شخصاً خاطئاً. كان يعلم أنه غير أمين، لكن يسوع ذهب إلى بيت زكا على أي حال. يسوع جاء لكي يخلص الضالين. استخدم لعبة، كرت، أو أرقام، ضع بعضاً منها على طاولة مقابل الأولاد. يجب أن ينفذ هذا المشروع على شكل مجموعات لكي يتمكن الطفل من أن يكتشف الشيء المفقود. اطلب منهم أن يجدوا الشيء المفقود في المجموعة. تحدث كيف أن الأشياء الموجودة على الطاولة لا تحتاج أن نقوم ونبحث عنها. لكن الأشياء المفقودة هي التي تحتاج أن نقوم ونبحث عنها.

اشرح أن التوبة تعني التغير من فعل أشياء سيئة إلى فعل أشياء جيدة. ماذا فعل زكا بجميع الأموال التي سرقها؟ قام بأعادتها لأصحابها وأعطى أكثر. خذ قطع الحلوى أو الفاكهة التي أخذتها من الأطفال في البداية وأعدها إليهم مع المزيد. إن غير يسوع قلوبنا، فنحن بحاجة إلى إظهار هذا التغير للآخرين من خلال القيام بالشيء الصحيح.

التوبة تعني القيام بعكس التصرفات أو الأفعال التي كنا نقوم بها في الماضي. اللعب الأضداد بقول كلمة واطلب من طفلك أن يقول عكس ذلك. على سبيل المثال: الليل والنهار أو السعادة والحزن. يمكنك أيضاً القيام بذلك عن طريق رسم صور بسيطة والسماح لطفلك برسم عكس ذلك. مثل وجه مبتسم أو وجه عابس.

تحدث عن الطرق التي يمكن من خلالها إظهار التوبة. إن كنا لا نطيع والدينا، ماذا تعني التوبة في هذه الحالة؟ هل التغير يكون باستمرار في عصيان، عدم الطاعة أو بطاعة الوالدين؟ إن كان الطفل يعاني من مشكلة عدم قول الحقيقة، هل تكون التوبة بقول الحقيقة أو أن نكون صادقين؟ استمر في إعطاء الأمثلة والتي تتضمن بعض الأشياء التي قد يصارع طفلك معها.

صلوا واشكروا الله أننا مخلصون من خلال يسوع. اطلب من يسوع مساعدتك على التوبة وخدمته.



لم يحب الناس أن يسوع خصص وقتاً لشخص سيئ  
مثل زكا.  
لكن حياة زكا تغيرت تماماً بعد لقائه مع يسوع.  
أعطى نصف أمواله للفقراء. اعاد أربعة أضعاف من  
الأموال التي سرقها.  
جاء الخلاص لمنزل زكا.



زكا كان جابي ضرائب.  
اصبح رجلاً غنياً جداً من خلال عمله كجابي ضرائب  
فقط كان يأخذ أكثر مما هو مطلوب ويحتفظ بها لنفسه.  
كان شخصاً سيئاً.  
لم يكن أحداً يحبه.



في أحد الأيام، زار يسوع المدينة التي كان يقيم بها زكا.  
زكا كان قصيراً جداً لم يتمكن من رؤية يسوع من خلال  
الجموع التي كانت حول يسوع.  
الجموع لم تسمح لزكا بأن يقترب من يسوع.  
كان لدى زكا خطة جيدة.



قام بتسلق على شجرة. الآن يستطيع أن يرى يسوع  
بشكل جيد وبسهولة.  
لكن كان بانتظار زكا مفاجئة كبيرة.  
عند وصل يسوع للشجرة التي كان عليها زكا. طلب من  
زكا أن ينزل.  
أراد يسوع أن يذهب إلى منزله.

# ألعاب وأنشطة



## إنشاء سباق الحواجز

قم بإنشاء سباق الحواجز يمكن أن يكون داخلي أو خارجي. أستخدم الأشياء الموجودة ضمن يديك. لن يحب الأطفال التحدي فحسب بل سيتعلمون أيضاً المهارات الحركية الجديدة. قم بتنويع الأنشطة مثل المشي، القفز، التوازن والتسلق. قم بتكييفها مع قدرة الأطفال، بحيث تكون صعبة ولكنها قابلة للتنفيذ. تحدث عن العقبات التي تعترض طريق مجيئ الناس إلى يسوع.



## الترتيب حسب حجم

قم بترتيب الألعاب أو الأشياء بشكل عشوائي. أثناء التنقل، يجب أن يحاول الطفل ترتيب الألعاب من الأصغر إلى الأكبر.

إذا كنت في مجموعة، اطلب من الأطفال ترتيب أنفسهم حسب الحجم.

في المنزل، يمكنك التقاط صورة عائلية يجب على الطفل ترتيبها حسب الحجم.





## حروف الجر الشجرية

ساعد طفلك على التعرف على حروف الجر بمساعدة شجرة. التقط صوراً لتوثيق طفلك في المواقع التالية: أمام، تحت، على، في، بجانب وخلف. اطبع الصور والنموذج بشكل صحيح.




# رتب العائلة بحسب الطول.




# طابق الأشجار



# لون الحيوان الأطول





ابحث عن الأشياء المختبئة بين الأشجار.



# زكا على الشجرة



## تحتاج إلى:

- اطبع النموذج على ورق مقوى لأفضل نتائج.
- اقلام تلوين
- مقص
- حبل
- صمغ


## الطريقة:



3. اصنع حفرة في المكان المحدد. ضع خيط الصوف في الحفر. ألصق الخيط مع زكا واربطه بالتقالة.



2. قم بقص الشجرة، زكا، و انتقاله.




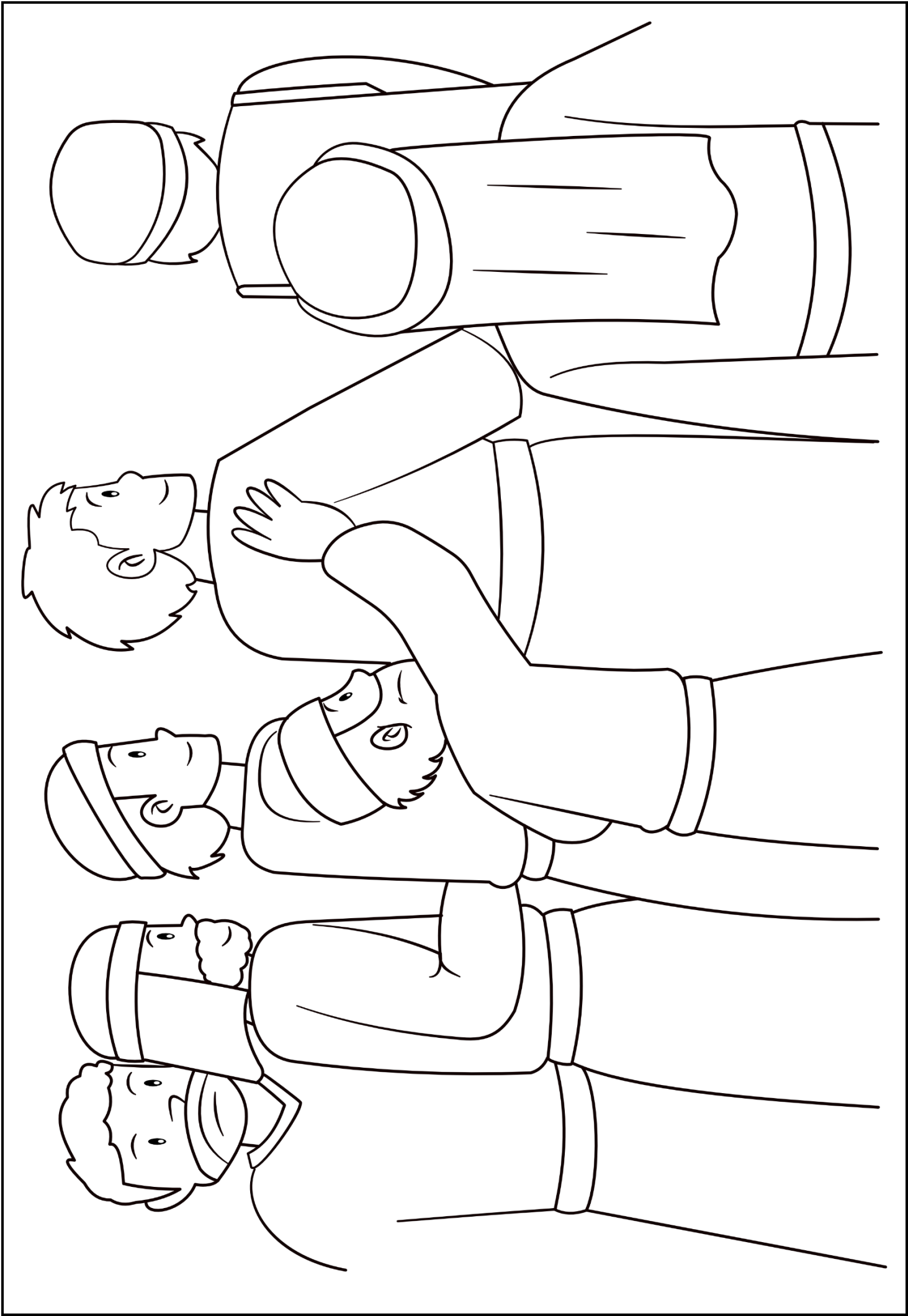
1. قم بتلوين النموذج.


لَأَنَّ ابْنَ الْإِنْسَانِ قَدْ جَاءَ لِكَيْ  
يَطْلُبَ وَيُخَلِّصَ مَا قَدْ هَلَكَ.

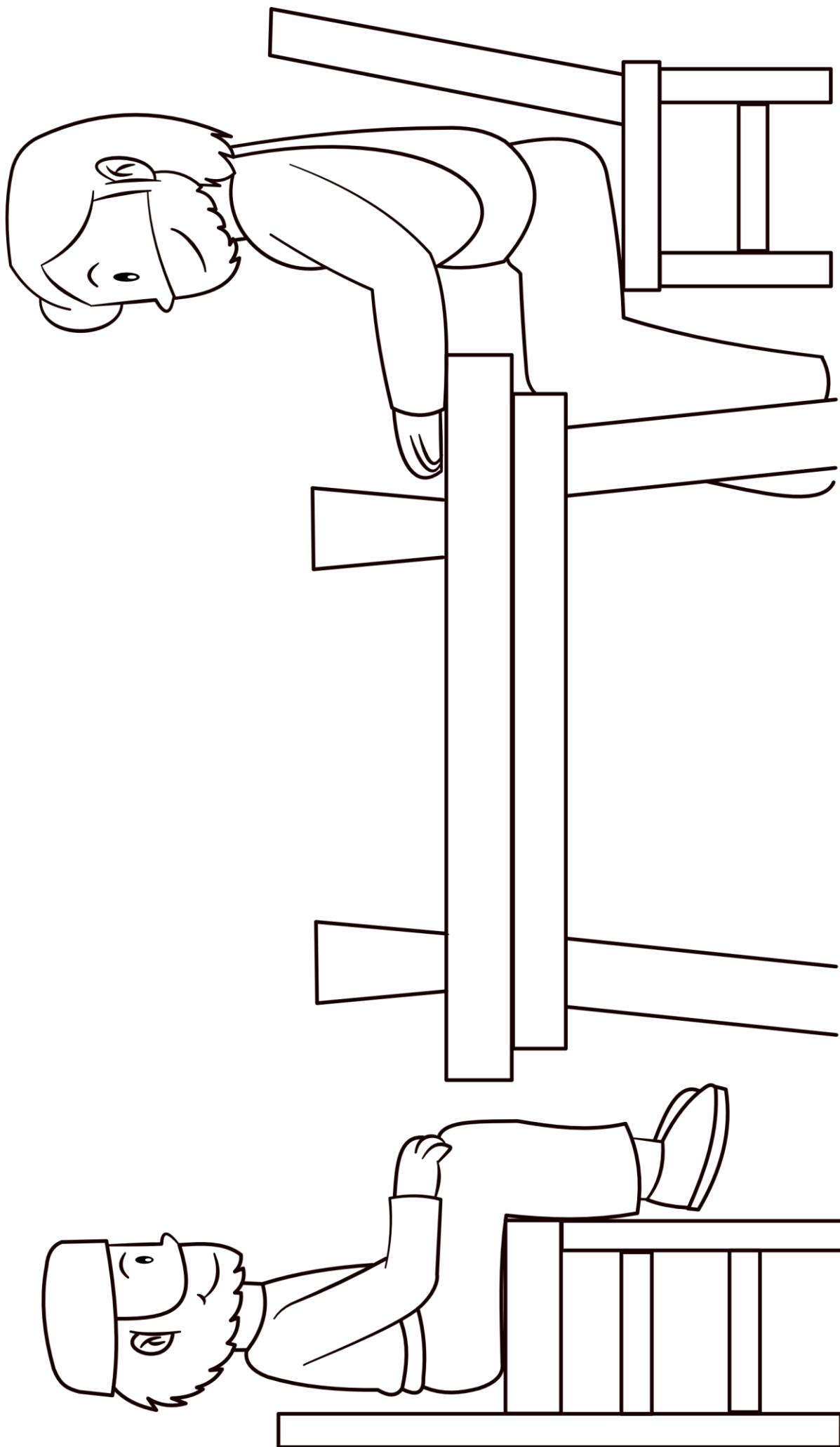
لوقا 19:10











# عبادة

ترانيم عبادية. لم نقم بعد بإنتاج ترانيم من Trueway Kids

YouTube فيديو للاستخدام الشخصي فقط.

Zacchaeus Was A Wee Little Man

<https://youtu.be/ONRxHcivCM4>

For the Son of Man

<https://youtu.be/G6-4lQYCjg>

Repent! a Children's Song

<https://youtu.be/idKRmNZO078>



## الصلاة

اشكر الله أن يسوع جاء ليخلص الضالين. اطلب من  
يسوع أن يساعدك على رؤيته بوضوح. ويساعدك  
على التوبة والطاعة.

## الاسبوع القادم

البرص العشرة (لوقا 17: 11-19)

إذا كنتم ترغبون بدروس أخرى مجاناً زوروا موقعنا على الصفحة

<https://truewaykids.com/ar/>

