

# PANDUAN BROKER FxCitizen



*Khalid Hamid*

[www.ForexSebenar.com](http://www.ForexSebenar.com)

Panduan ini merupakan sebahagian daripada bab **Panduan Lengkap Broker Forex** yang ada di dalam **TEKNIK FOREX SEBENAR**.

Dapatkan pakej lengkap **TEKNIK FOREX SEBENAR** pada harga promosi sekarang di sini >>> [www.ForexSebenar.com](http://www.ForexSebenar.com)

Hakcipta Terpelihara © 2016 | [www.ForexSebenar.com](http://www.ForexSebenar.com)

Panduan Forex Trading No 1 Di Malaysia, Kini Dalam Bentuk Buku & DVD!  
Pilihan 13,000+ Trader Malaysia, Brunei, Singapura dan Indonesia!!

## **CARA MEMBUKA DEMO ACCOUNT**

Langkah pertama yang perlu anda buat ialah install trading platform **MetaTrader 4** di PC / laptop anda terlebih dahulu. Sila ikuti langkah-langkah di bawah:

- 1) Layari laman web <http://www.fxcitizen.com> dan klik pada **“Meta Trader 4 PC”** di ruangan **Downloads**.

**FxCitizen**  
Your Trusted Partner

NEW! FXCOLISEUM | [Open New Account](#) | [Member Login](#)

HOME | COMPANY | PRODUCTS | PLATFORM | TOOLS | PARTNERSHIP | PROMOTIONS | SUPPORT

Choose your bonus  
**100% or 30%**

Established Since 2010 | Bonus Up to 100% | ECN 5 Digit Start From 0 pip | Cash Back Up to 2 USD | Leverage Up to 1:1000

LIVE SPREAD: EURUSD 1.5 | GBPUSD 2.4 | AUDUSD 1.8 | USDJPY 1.8 | USDCHEF 2.8 | NZDUSD 2.0 | EURJPY 2.4

**FOREX NEWS**

- 2016-02-09 13:21:00: ECB's Weidmann - Inflation seen rising later than expected
- 2016-02-09 13:10:00: Gold: Bulls lack in the business, eyes \$1200 mark
- 2016-02-09 13:02:00: GBPUSD retreats from highs, tests 1.4400
- 2016-02-09 13:00:00: GBPUSD: Downtrend remains intact - Ulysses Bank
- 2016-02-09 12:45:00: EURUSD: Bulls working hard to extend gains above 1.12

**WHY FXCITIZEN?**

- STP Broker operating since 2010
- Tight spread start from 0 pip
- Deposit Bonus up to 100%\*
- Instant Cash Back up to 2USD\*
- Leverage up to 1:1000\*
- Withdrawal in processed in 24hours\*
- Monthly Draw prize of \$2,000USD for grab\*

**FXCOLISEUM LEADER BOARD**

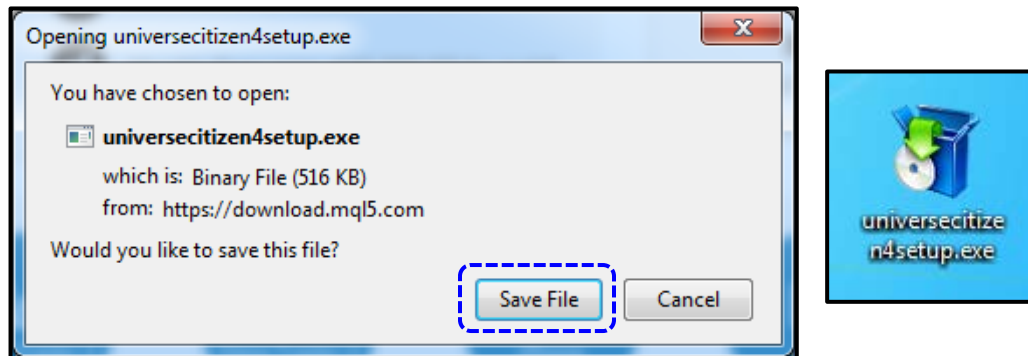
**Downloads**  
Get your platforms here:

- Meta Trader 4 PC
- Meta Trader 4 MAC
- iPhone
- iPad
- Android

Company	Products	Platform	Tools	Partnership	Promotion	Support
About Us Why FxCitizen Bulletin	Account Types Trading Instruments Deposit/Withdrawal	MetaTrader4 Binary Option Social Trading	Economic Calendar Forex News UMM	Introducing Broker White Label Fund Manager	Deposit Bonus Cash Back Lucky Draw	Contact Us FAQ Learn Forex

High Risk Investment Warning: Trading FOREX on margin carries a high level of risk, and may not be suitable for all investors because the high degree of leverage can work against you as well as for you. Before deciding to trade FOREX you should carefully consider your investment objectives, level of experience, and risk appetite. The possibility exists that you could sustain a loss of some or all your initial investment and therefore you should not invest money that you cannot afford to lose. You should be aware of the risks associated with FOREX trading, and seek advice from an independent financial advisor if you have any doubts. Please read the full disclosure below.

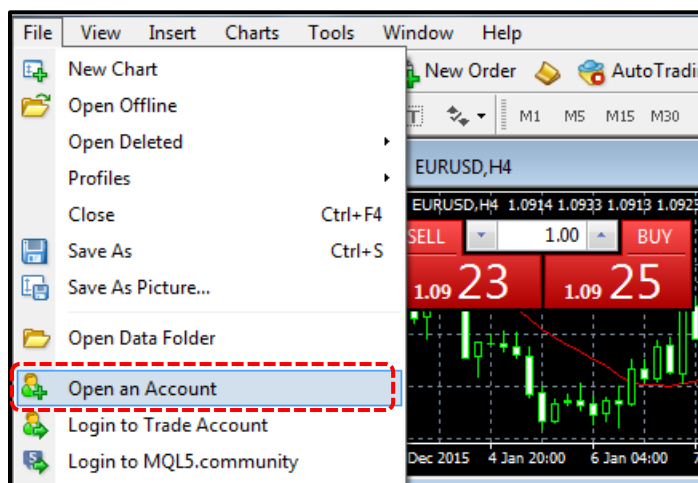
- 2) Pop-up box akan muncul, klik **Save File**. Kemudian, double-click file yang anda download tersebut untuk memulakan installation.



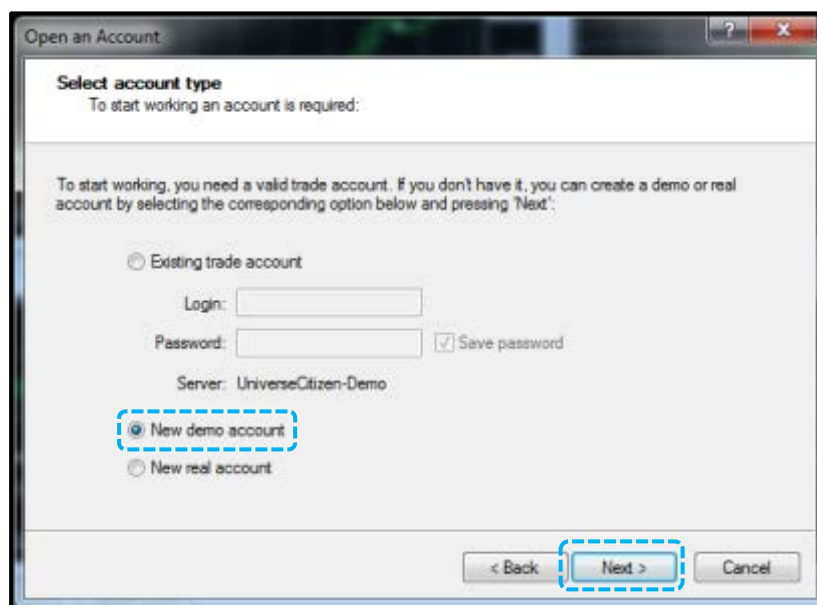
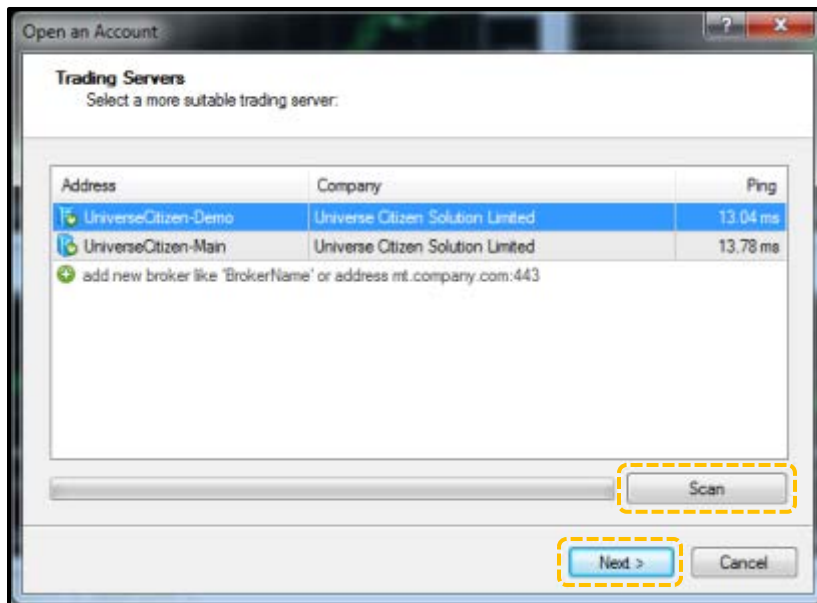
- 3) Klik pada **Run >>> Yes >>> Next > >>> Finish**



- 4) Platform anda akan dibuka secara automatik atau klik ikon **FxCitizen MetaTrader 4** di desktop anda. **Untuk membuka Demo Account (duit virtual)**, klik **File >>> Open an Account**



- 5) Langkah seterusnya, klik **Scan >>> Pilih UniverseCitizen-Demo >>> Next > >>> New demo account >>> Next >**



- 6) Isikan borang yang muncul (**maklumat palsu pun tak mengapa**) dan tick pada **"I agree to subscribe to your newsletters"** sebelum klik **Next >**. Anda boleh mengikut maklumat yang dicadangkan seperti dalam gambar atau memilih sendiri **Account Type**, **Leverage** dan jumlah **Deposit** yang anda mahu.

Open an Account

**Personal details**  
To open an account, please fill out all the following fields:

Name: Khalid Hamid

Country: Malaysia State: Kuala Lumpur

City: Kuala Lumpur Zip code: 50480

Address: Mont Kiara

Phone: 012345678910 Email: namaanda@emailanda.com

Account Type: standard Currency: USD

Leverage: 1:100 Deposit: 10000

☒ I agree to subscribe to your newsletters

< Back Next > Cancel

- 7) Maklumat **Login** dan **Passwords** akan diberikan. Salin dan simpan di tempat yang selamat. Akhir sekali, klik butang **“Finish”**.

**TAHNIAH!!** Anda telahpun berjaya membuka sebuah **DEMO ACCOUNT**. 😊

Open an Account

**Registration**  
Wait a little, please

Name: Khalid Hamid

Account Type: demostandard (1:100)

Deposit: 10000

Server: UniverseCitizen-Demo

Progress bar

Login: 167408

Password: mp2gsog












Investor: qmb4yuh (read only password)

Please keep your username and passwords in a safe place.

< Back Finish Cancel

## PANDUAN FUNGSI TOOLS METATRADER 4

Setelah anda selesai membuka akaun demo, berikut merupakan senarai **Fungsi Tools MetaTrader 4** yang penting dan perlu anda kuasai iaitu:

- 1)  **CROSSHAIR:** Mengukur jarak dari satu point ke satu point yang lain. Ia akan mengira bilangan Candlesticks, jumlah pips dan harga (sangat berguna untuk menentukan peletakan Stop Loss dan Target Profit)
- 2)  **VERTICAL LINE:** Untuk melukis garisan menegak
- 3)  **HORIZONTAL LINE:** Untuk melukis garisan melintang
- 4)  **TRENDLINE:** Untuk melukis trendline / garisan bebas
- 5)  **STEP-BY-STEP:** Untuk menggerakkan candlesticks satu-per-satu
- 6)  **FIBONACCI RETRACEMENT:** Untuk melukis garisan Fibonacci
- 7)  **TEXT & TEXT LABEL:** Untuk memasukkan tulisan / label ke chart
- 8)  **ARROWS:** Memasukkan simbol (anak panah, ibu jari dll) ke chart
- 9)  **PERIODS:** Memilih time frame yang diinginkan
- 10)  Menukar chart kepada Bar Chart, Candlesticks Chart atau Line Chart
- 11)  Fungsi ZOOM IN dan ZOOM OUT chart. Sangat berguna ketika membuat analisis di time frame Daily untuk melihat "the big picture"



## CARA INSTALL METATRADER 4 KE DALAM SMARTPHONE / TABLET

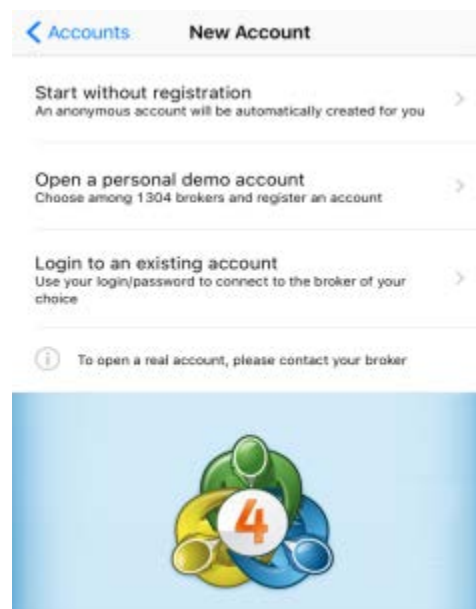

Selain daripada menggunakan komputer atau laptop, kini anda juga boleh trade menggunakan **smartphone / tablet** melalui **Apps MetaTrader 4 Mobile**. Berbeza dengan versi komputer, **MetaTrader 4 tidak dicipta khusus untuk setiap broker**. Sebaliknya, hanya ada **1 apps umum** yang digunapakai oleh semua broker. Ikuti langkah-langkah berikut untuk membuat setting Apps MetaTrader 4 pada gadget anda. Setakat **Januari 2016**, **Apps MT4 iOs (iPhone / iPad)** mempunyai fungsi yang paling lengkap. Jadi, kita akan menggunakannya sebagai contoh di dalam panduan ini.

### LANGKAH PERTAMA

Masuk ke **Apps Store** dan taipkan **"metatrader 4"**. Hasil carian seperti berikut akan muncul. Tap **"+FREE"** untuk Install. Setelah selesai, tap pada ikon MetaTrader 4 tersebut.

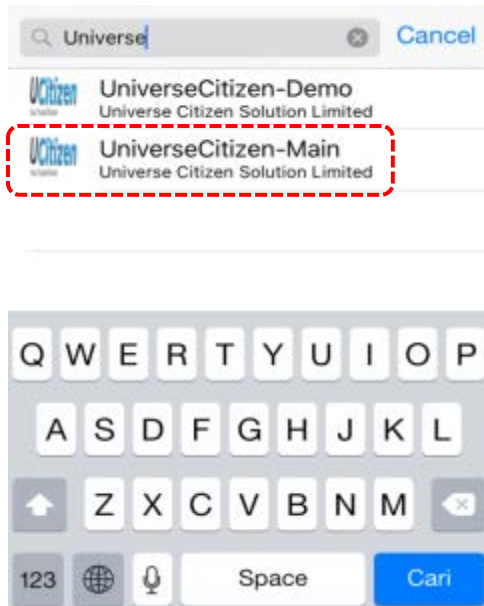
### LANGKAH KEDUA

Terus tap pada **"Login to an existing account"** jika anda sudah mempunyai Demo / Real Account. Jika tidak, anda boleh cuba dahulu menggunakan apps ini dengan **"Open demo account"**.



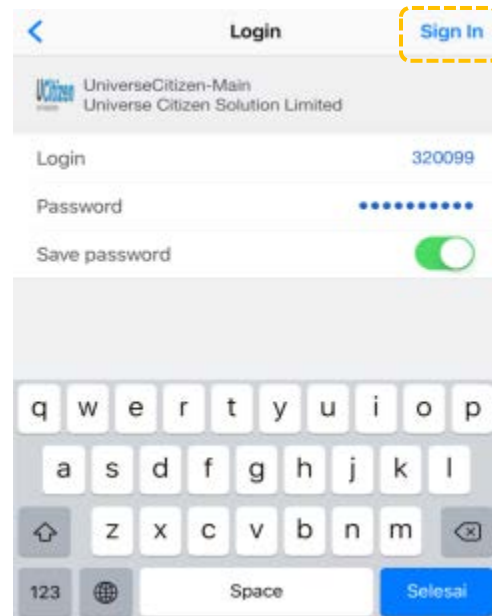
### LANGKAH KETIGA

Taipkan **“Universe”** (atau broker lain yang anda guna) dan pilih server anda. Untuk **Real Account FxCitizen**, server nya ialah **UniverseCitizen-Main**.



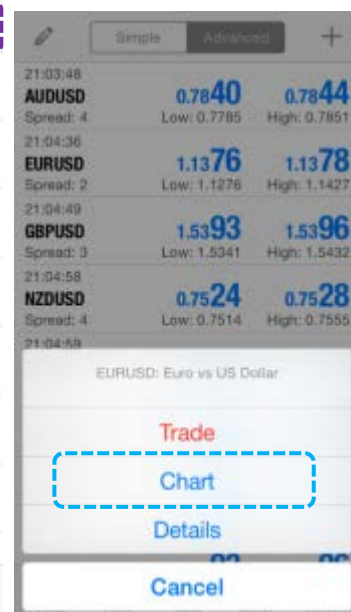
### LANGKAH TERAKHIR

Masukkan **Login** dan **Password MT4** anda dan tap **“Sign In”** di penjuru atas kanan. Itu sahaja. Kini, anda sudah boleh trade secara mobile. 😊



### TAB QUOTES

Apabila Login anda berjaya, senarai penuh pasangan matawang akan terpapar di **Quotes**. Untuk mengubah senarai ini, anda boleh tap pada **“ikon Pensel”** atau **“+”** di bahagian atas. Untuk melihat pergerakan harga semasa, tap pairs yang anda mahu, kemudian pilih **Chart**.





### **TAB CHART**

Untuk menukar **time frame**, tap pada **ikon di penjuru kiri** (1 Minute-M1 sehingga Monthly-MN). **Crosshair “+”** akan menunjukkan **OHLC** sesuatu candlesticks dalam setiap time frame. Ikon **“f”** adalah untuk Indicators, manakala ikon **“Bentuk”** digunakan untuk **melukis garisan SNR, Trendline, Fibonacci dan sebagainya** pada chart. Anda boleh tap **“Trade”** di penjuru kanan atas untuk enter position pairs yang sedang anda perhatikan.

Untuk membuang default indicator RSI ini, tap ikon **“f”** > **“Edit”** > **“-”** > **Delete** > **Done**.



### **TAB TRADE, HISTORY dan SETTINGS**

**TRADE** – Modal dan trade anda akan dipaparkan di sini. Untuk membuka post, anda boleh tap pada **Trade** selepas anda tap salah satu pairs di tab Quotes atau Chart. Anda juga boleh tap pada **“+”** yang terdapat di penjuru atas sebelah kanan.

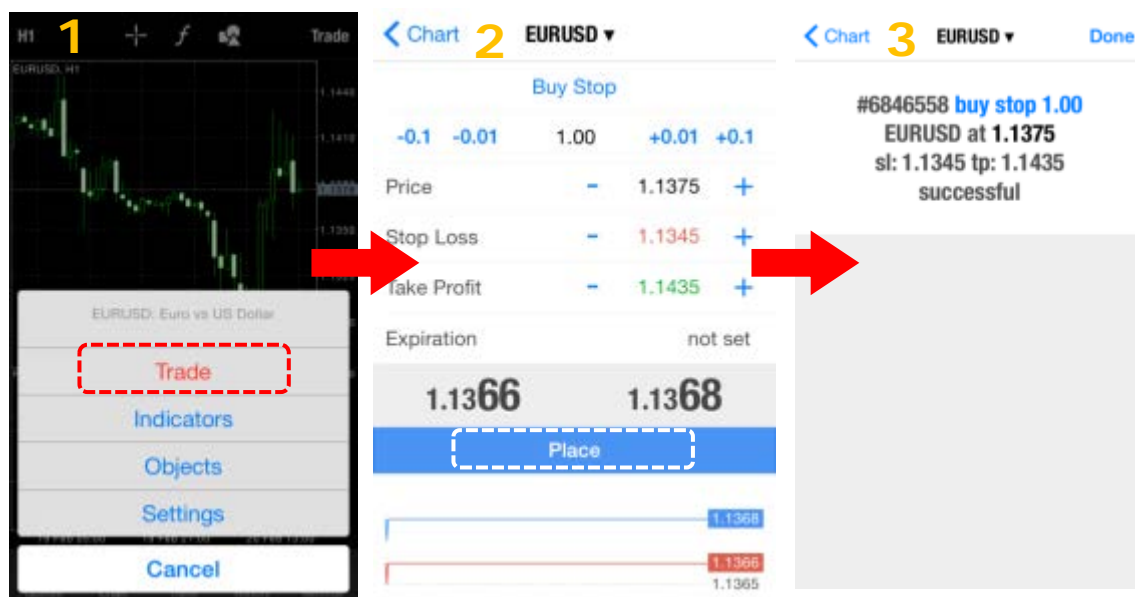
**HISTORY** – Menunjukkan rekod trade, bonus, deposit, dan withdrawal anda

**SETTINGS** – Untuk login, menukar settings chart, membaca mesej / email / jurnal dan berita ekonomi.



**LANGKAH-LANGKAH TRADE @ MEMBUKA POST**

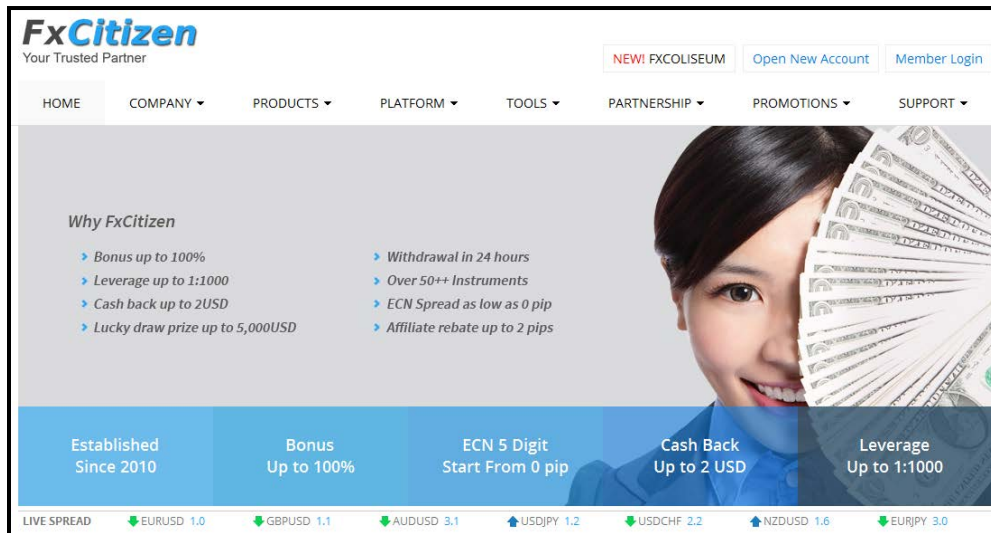
- 1 – Tap pada pairs yang anda nak trade di **Quotes** atau **Chart**, kemudian tap pada **Trade**.  
Anda juga boleh tap “+” pada tab **Trade**.
- 2 – Set **Jenis Entry** (Instant Execution, Stop atau Limit Order), **Volume** dan **Price**.  
Setelah siap, tap **Place** yang terletak di bahagian sebelah bawah.
- 3 – Tunggu pengesahan yang menyatakan trade anda telah berjaya dibuat. Itu sahaja. 😊



Disebabkan oleh fungsi MetaTrader 4 Mobile bagi Operating System (OS) lain seperti Android adalah terhad **(tidak boleh lukis SNR, Trendline, Fibonacci dan lain-lain)**, mobile trading hanya sesuai untuk mereka yang sudah memahami maksud **Candlesticks** atau menggunakan OS iOS sahaja. Smartphone / tablet amat-amat membantu untuk memastikan anda tidak terlepas peluang trade apabila **candlesticks time frame H4 CLOSE**. Seeloknya, gunakan komputer atau laptop kerana fungsi MetaTrader 4 Mobile nya lebih lengkap di samping skrinnya lebih besar. 😊

Setelah anda menguasai trading menggunakan demo account, barulah anda boleh buka **REAL ACCOUNT (duit sebenar)** pula...

## **BROKER FOREX YANG DISYORKAN DAN SEBABNYA**



**Web FxCitizen: <http://bit.ly/fxcitizenib>**

**TEKNIK FOREX SEBENAR** mengesyorkan broker FxCitizen kerana:

- ✚ Mereka merupakan broker yang betul-betul berdaftar dari New Zealand
- ✚ Anda boleh buat analisis dan trade dalam MT4 yang sama
- ✚ Mempunyai perkhidmatan pelanggan yang responsif
- ✚ Mudah untuk deposit / withdraw melalui Local Depositor yang dilantik
- ✚ Tiada caj untuk deposit / withdrawal
- ✚ Deposit masuk sepantas 10 minit, manakala withdraw dalam masa 24 jam
- ✚ Jumlah deposit / withdraw minimum yang rendah dan tiada had maksimum

Selain FxCitizen, banyak lagi broker lain yang boleh anda pilih, seperti **Liteforex**, **Exness**, **XM**, **FXCM**, **Alpari**, **FX Sol** dan macam-macam lagi. **Untuk analisis, anda MESTI menggunakan MT4 FxCitizen** kerana chart nya lebih tepat. **Bentuk candlesticks adalah berbeza bagi setiap broker** disebabkan oleh perbezaan waktu operasi (**rujuk muka surat 85 BUKU I TEKNIK FOREX SEBENAR**). Sekiranya anda menggunakan broker lain, anda perlu membuka dua MT4, iaitu satu **untuk membuat analisis (MT4 FxCitizen)** dan satu lagi **untuk trade (MT4 broker lain)**. Selain faktor ini, faktor-faktor lain tidaklah jauh berbeza di antara satu broker dengan yang lain.

## DOKUMEN YANG DIPERLUKAN UNTUK MEMBUKA REAL ACCOUNT

Setelah anda berjaya menguasai Demo Account, itu menandakan yang anda sudah bersedia untuk membuka **REAL ACCOUNT**. Anda boleh membuka trading account melalui laman web broker pilihan anda dan klik pada **“Open Live Account”** atau **“Open Trading Account”**. Dua dokumen berikut perlu disediakan terlebih dahulu:

### 1) GAMBAR KAD PENGENALAN (I/C) – Depan dan Belakang

Kesemua broker memerlukan gambar I/C atau passport anda. Ia mestilah **berwarna, jelas dan boleh dilihat kesemua 4 bucu-bucunya**. Untuk mengelakkan gambar I/C anda daripada disalahguna, sila letakkan watermark **“FOR FXCITIZEN USE ONLY”**. Sekiranya anda memerlukan bantuan untuk menggabungkan gambar depan dan belakang serta meletakkan watermark, sila email ke [broker@forexsebenar.com](mailto:broker@forexsebenar.com). Perkhidmatan ini adalah **PERCUMA**. Ini contoh gambar I/C yang telah disiapkan:





**2) GAMBAR DOKUMEN PENGESAHAN ALAMAT TEMPAT TINGGAL**

Pengesahan alamat tempat tinggal anda boleh dibuat melalui dokumen-dokumen seperti bil elektrik, air, telefon, atau penyata bank. Ia **mestilah di dalam Bahasa Inggeris** dan **bertarikh tidak melebihi 6 bulan**. Ini contoh bil Celcom yang broker boleh terima:

**MR. ZAILAN ISMAIL BIN AZLAN**  
012-3556655

Bill Date : 18/02/2016  
Account No : 626531330  
Deposit : RM0.00  
Credit Limit : RM300.00  
Reference No : 765145386  
Package : Celcom First 98

**MY ACCOUNT STATEMENT**

Description	Overdue Charges	Due Date	Current Charges	Due Date	Total Amount Due
Amount(RM)	-7.35		103.88	12/03/2016	96.55

**Account Summary**

Previous Charges	RM
Previous Balance	102.65
Payment Received - Thank You	-110.00
Adjustments	0.00
Overdue Charges	-7.35

Current Charges	RM
One Time Charges	0.00
Monthly Charges	98.00
Chargeable Usage	11.95
Discounts & Rebates	-11.95
6% Service Tax	5.88
Current Charges	103.88
Rounding Adjustment	0.02
<b>Total Amount Due</b>	<b>96.55</b>

**Payment Slip**

**MR. ZAILAN ISMAIL BIN AZLAN**  
012-3556655

Account No : 626531330  
Reference No : 765145386  
Revenue Code : 019  
Bill Date : 18/02/2016

4601- 37135  
**MR. ZAILAN ISMAIL BIN AZLAN**  
NO E136  
BATU 12 JALAN MELINTANG  
31400 IPOH  
PERAK

626531330 0000000000 0000 260714 0000009655 6

Page 1 of 2

Itu sahaja 2 dokumen yang diperlukan. Keperluan setiap broker adalah berbeza. Jadi, sila tanya broker anda apa mereka mahu terlebih dahulu ya.  
**NOTA: Individu dalam panduan ini tidak wujud. Ia sekadar contoh sahaja.**

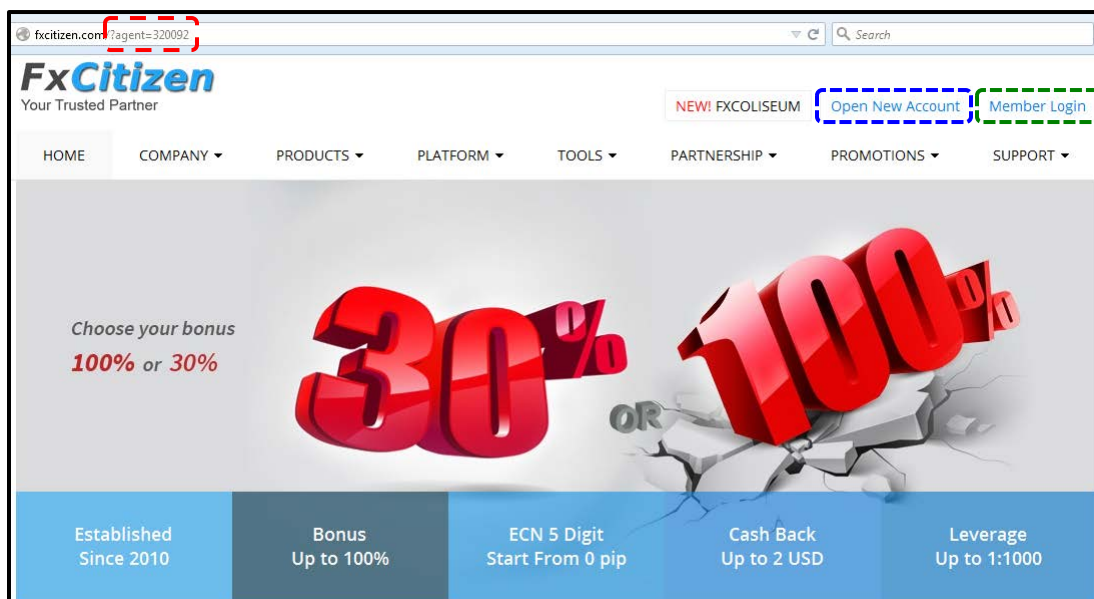


## LANGKAH-LANGKAH MEMBUKA REAL ACCOUNT FxCitizen

Panduan ini dihasilkan berdasarkan prosedur pada **JUN 2016**. Ia mungkin berubah dari semasa ke semasa. Cara membuka akaun untuk broker-broker lain tidaklah jauh berbeza, jadi panduan ini masih relevan dan boleh digunakan.

Kami merupakan **Introducing Broker (IB)** berdaftar untuk FxCitizen. Sebagai IB, kami boleh membantu anda untuk meletakkan watermark dan mencantumkan gambar I/C anda. Sebarang bantuan atau pertanyaan berkenaan FxCitizen boleh diajukan kepada kami dengan menghantar email ke: [broker@forexsebenar.com](mailto:broker@forexsebenar.com)

- 1) Masuk ke web <http://bit.ly/fxcitizenib> kemudian klik pada **Open New Account**. Pastikan URL yang dipaparkan terkandung kod IB kami iaitu **320092**. Jika anda sudah mempunyai Real Account FxCitizen, anda boleh terus login ke **Cabinet** anda dengan klik pada **Member Login**, kemudian masukkan email dan password anda.



- 2) Isikan borang pada **STEP 1** ini mengikut butiran pada I/C anda. Untuk **alamat**, sila isikan alamat yang **sama seperti dokumen pengesahan alamat tempat tinggal anda**. **Pastikan tiada kesilapan ejaan!** Setelah siap, klik butang **NEXT**.

Live Trading Account Registration

Thank you for joining FxCitizen. Our online registration is simple and only takes few minutes by fill in the form below. Kindly remind that you have to upload your documents in your trader cabinet for verification after successful registration.

Step 1

2

3

Full Name: *	Zailan Ismail Bin Azlan		
Date of Birth: *	1975	Nov	15
Identity / Passport Number: *	751115-71-6961		
Nationality: *	Malaysia		
Email Address: *	zailanismailazlan@gmail.com		
Reconfirm Email: *	zailanismailazlan@gmail.com		
Residential Address : *	NO E136, BATU 12 HUTAN MELINTANG, IPOH		
Postal / Zip Code: *	31400		
State: *	PERAK		
Country: *	Malaysia		
Mobile Telephone Number: *	0123556655		

NEXT

**NOTA: Individu dalam panduan ini tidak wujud. Ia sekadar contoh sahaja.**

- 3) Dalam **STEP 2**, anda perlu memilih **jenis akaun**, **leverage**, **bonus type**, **Islamic (swap-free)** atau **tidak**, **penetapan password** (untuk login cabinet) dan **withdrawal pin no** (untuk withdraw dari akaun trading ke akaun bank anda). Anda boleh ikut apa yang kami syorkan atau pilih mengikut kesesuaian anda.

**NOTA: Standard Mini FxCitizen ialah volume 1.00 pairs quote USD (contoh EUR/USD) = \$1.00, bukan \$10.00 seperti sesetengah broker lain. Volume (lot size) terkecil ialah 0.10 = \$0.10 per pips. Jika modal anda kurang dari USD 50.00, sila pilih jenis akaun Cent Micro (lot size 1.00 = \$0.10 per pips).**

Live Trading Account Registration

Thank you for joining FxCitizen. Our online registration is simple and only takes few minutes by fill in the form below. Kindly remind that you have to upload your documents in your trader cabinet for verification after successful registration.

1 — **Step 2** — 3

Select Account Type: *	Standard Mini
Select Leverage: *	1:100
Select Bonus Type: *	Convention Bonus up to 30%
Islamic Account *	Yes
Create Cabinet Password: *	FxCityRox75
Confirm Cabinet Password: *	FxCityRox75
Create Withdrawal Pin No: *	78674321
Confirm Withdrawal Pin No: *	78674321

**NEXT**

**PENTING!! Pastikan anda ingat atau simpan kesemua password dan PIN anda kerana ia akan digunakan berulang kali untuk login MT4 dan juga withdraw.**

- 4) Sekiranya anda mendaftar melalui link IB kami di **Langkah (1)**, kod IB **320092** akan tertera di **STEP 3** seperti di bawah. Jika tidak, isikan sahaja **320092** di ruangan tersebut. Setelah itu, klik **tickbox** yang ditunjukkan dan klik **SUBMIT**.

Live Trading Account Registration

Thank you for joining FxCitizen. Our online registration is simple and only takes few minutes by fill in the form below. Kindly remind that you have to upload your documents in your trader cabinet for verification after successful registration.

1 — 2 — **Step 3**

**DECLARATION:**  
If you have been referred by our Introducing Broker or Agent, please enter the Agent code below.

(If Any) IB / Agent Code:

☒ By ticking this box and submitting below, I acknowledge that I am electronically signing your Terms of Business and related documents and that this is a legally binding contractual agreement. I confirm I understand the full nature and risks of trading Forex, spread bets, CFDs and other derivatives.

☒ I confirm I have read and understood the [Client Agreement](#), [Anti-Money Laundering Policy](#), [Privacy Policy](#) and [Risk Warning](#) set out by Universe Citizen Limited and by submitting this application, I agree to be bound by the terms of these documents.

☒ Finally, I confirm that I am aged 18 years or over and that the information provided by me in this account opening process is true and correct and that I will notify Universe Citizen Limited in writing of any material changes.

**SUBMIT**

Tahniah, anda telahpun berjaya membuka Real Account! 😊 **Nombor akaun** anda akan dipaparkan di sini. Sila periksa email anda untuk trading account password.

Live Trading Account Registration

Thank you for joining FxCitizen. Our online registration is simple and only takes few minutes by fill in the form below. Kindly remind that you have to upload your documents in your trader cabinet for verification after successful registration.

1 — 2 — **Step 3**

**SUCCESSFUL ACCOUNT REGISTRATION!**  
You have successfully opened a trading account.

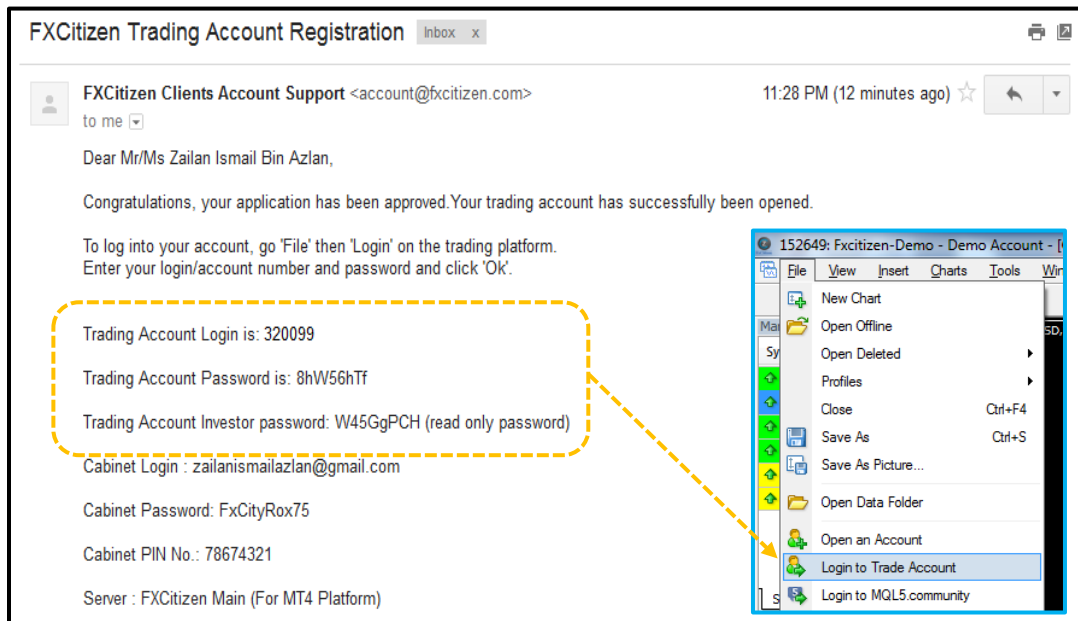
Your account number is **320099**.

Please check your email for trading password. Thank you.

- 5) FxCitizen akan menghantar email yang mengandungi **password trading account** dan **server** untuk Login MetaTrader 4. Anda boleh login ke platform trading melalui **File >>> Login to Trade Account** pada platform **MetaTrader 4 FxCitizen** anda.

Jika anda masih belum install platform MetaTrader 4, sila download dari sini:

<http://fxcitizen.com/trading-platforms>



**PENTING!! Pastikan anda ingat atau simpan kesemua password dan PIN anda kerana ia akan digunakan berulang kali untuk login MT4 dan juga withdraw.**

- 6) Sebelum anda boleh deposit ataupun withdraw, anda perlu mengesahkan identiti anda terlebih dahulu melalui **FxCitizen Cabinet**. Untuk login ke Cabinet, klik pada **Member Login** di penjuru atas kanan Home atau masuk ke URL <https://cabinet.fxcitizen.com/login.php>, kemudian taipkan email serta password yang telah anda tetapkan pada **Langkah (3)**. Setelah itu, klik **SIGN IN**.



Paparan Home seperti di bawah akan ditunjukkan. Jika anda ingin **menukar jenis akaun, leverage**, atau ingin **reset MT4 password / PIN** anda, klik pada **simbol gear** di sebelah kanan dan tukar di situ.

Untuk pengesahan identiti, klik pada **Upload Documents**. Kemudian, klik **Browse** di bahagian **Proof of Identity** dan pilih gambar I/C anda, manakala untuk **Proof of Residential** sila pilih gambar dokumen pengesahan alamat tempat tinggal anda. Klik **Submit Query** setelah anda selesai memilih fail-fail tersebut.

My Accounts | Deposit Funds | Withdraw Funds | Affiliate System

Summary | My Profile | Change Password | **Upload Documents** | Internal Transfer | Contact Us | Company News

### My Account

**Upload Documents**

Proof of Identity: **Browse...** zailanismaillazlan\_id.png  
Full color image of passport with clear photograph, personal information, place of issue, date of issue and expiry date, serial number and signature. For EU customer, only international passport or driving license is accepted. For non EU customer, international passport and national identity card is accepted.

Proof of Residential: **Browse...** zailanismaillazlan\_address.jpg  
Utility bill, local government letter and bank statement that not older than 6 months.  
\*We only accept documents in full English; translation must be certified by government bodies or Notary Public only. Documents with handwriting, suspicious modified and blur photo will not be accepted.

**Submit Query**

Setelah klik Submit Query, status pengesahan dokumen anda akan ditunjukkan **PROCESSING**. Dalam tempoh 1 hari bekerja, sekiranya tiada apa-apa masalah, anda akan menerima email daripada FxCitizen yang menyatakan bahawa identiti anda telah berjaya disahkan (**VERIFIED**). Tahniat diucapkan. 😊

Uploaded Document(s)				
File Name	Uploaded On	Document Type	Status	Reason
zailanismaillazlan_id.png	21-08-2015 23:51	IDENTITY	PROCESSING	
zailanismaillazlan_address.jpg	21-08-2015 23:51	RESIDENT	PROCESSING	

**FXCitizen Trading Account Verified.** Inbox x

FXCitizen Clients Account Support <account@fxcitizen.com> 11:25 AM (2 hours ago) ☆

to me ▾

Dear Mr/Ms Zailan Ismail Azlan,

**Congratulations, your account have been successfully verified.**  
Now you are able to make withdrawal from your trading accounts with the Pin no. you've chosen earlier during registration.

With a verified account, you may also apply for our affiliate program, for more information please refer to <http://fxcitizen.com/en/partnership.php>.

Please do not reveal the above information to anyone for security purpose  
Kindly email to [account@fxcitizen.com](mailto:account@fxcitizen.com) if any issue arise  
Thank you for choosing FxCitizen, enjoy your Forex trading!

- 7) Anda boleh melihat profil anda dengan klik pada **My Accounts >>> My Profile**. Segala butiran yang telah anda masukkan sebelum ini akan dipaparkan di sini. Selain itu, di dalam tab **My Accounts** ini juga, anda boleh **menukar password**, **transfer dana antara akaun**, dan **menghubungi support team FxCitizen**.

Criteria	Details	Status
Email	zailanismaizian@gmail.com	
Full Name	Zailan Ismail Bin Azlan	VERIFIED
Date of Birth	1975-11-15	
Passport / ID No	751115-71-6961	
Address	NO E136, BATU 12 HUTAN MELINTANG, IPOH	
Postal / Zip Code	31400	VERIFIED
Nationality	Malaysia	
Country	Malaysia	
State	PERAK	
Contact No:	0123556655	Update
Referral Link:	http://fxcitizen.com/?agent=320092	Citizen ID

- 8) Untuk membuka akaun baru, anda tidak perlu lagi mengisi borang STEP 1 – 3 ataupun Upload Documents seperti sebelum ini. Klik sahaja pada **My Accounts >>> Summary >>> Open new account**, pilih jenis akaun, leverage, bonus, Islamic Account, klik pada **tickbox**, dan akhir sekali klik **Open Account**. Itu sahaja!

Please choose the type of trading account you would like to open with FxCitizen. Please refer to <http://fxcitizen.com/account-types> for more information

Account Type : Standard Mini

Leverage: : 1:100

Bonus Type : Convention Bonus up to €

Islamic Account: : Yes

☒ I confirm I have read and understood the Client Agreement, Anti-Money Laundering Policy, Privacy Policy and Risk Warning set out by Universe Citizen Limited and by submitting this application, I agree to be bound by the terms of these documents.

Cancel Open Account

- 9) Untuk **DEPOSIT** modal ke akaun trading anda, bagi warganegara Malaysia, sila klik pada tab **Deposit Funds >>> Local Depositor** dan klik pada **ZILION CONSULTANCY GROUP**. Arahan lengkap untuk deposit ada disediakan di sana.

**Kadar tukaran deposit ialah RM4.00 / USD, MINIMUM DEPOSIT = USD 50.00**

**CONTOH: Untuk deposit modal USD100.00, sila masukkan RM400.00**

Local Depositor

ZILION CONSULTANCY GROUP

Min Deposit : 50USD  
Availability : 8.00am - 11.00pm

Malaysia +

Phone : 012 2306 246

Email : ezilion2u@gmail.com

Website : <https://www.facebook.com/zilionfxcitizen/>

Comment : Salam,  
  
Kadar Deposit: RM4.00/USD  
Kadar Pengeluaran: RM3.80/USD  
\*Nombor akaun trading 32xxxx - 33xxxx  
  
SENARAI AKAUN BANK:  
  
Nama Acc Sykt: ZILLION MAX ENTERPRISE (ZM)  
MAYABANK-: 5123 9807 0226  
CIMB - : 800 797 1743  
  
Nama Acc Sykt: ZILLION PLUS TRADING (ZP)  
MAYABANK-: 5123 9807 0293  
CIMB - : 800 795 6285  
  
Deposit akan diproses dlm 15minit - 30minit selepas terima SMS/WHATSAPP  
  
Withdrawal akan diproses dlm 24 jam  
  
Sila hantar maklumat melalui SMS/Whatsapp shj ke 012-230 6246 seperti di bawah  
  
CONTOH 1:  
  
1. Nama Penuh: Mohd Faiz  
2. No Acc Trading: 322xxx  
3. Amaun bank in: RM4000  
4. Nama Bank: Maybank/MBB  
5. Tarikh: 01/01/2016  
6. Masa: 1030  
7. Nama akaun bank syarikat telah bank in: ZM  
  
-Sila masukkan alamat emel "ezilion2u@gmail.com" dalam borang bank online transfer bagi pelanggan yg mengguna online transfer.  
  
-Sila masukkan NAMA tuan dlm RECIPIENT REFERENCE dlm online transfer. Jgn masuk perkataan spt "deposit", "fx" atau yg lain.  
  
- Selain bank akaun MBB/CIMB, sila mengguna INSTANT/FAST TRANSFER untuk mendapat deposit ke akaun trading dengan segera.  
  
-Pelanggan yg mengguna cash deposit mesin /online transfer sila hantar gambar slip melalui whatsapp bersama maklumat akaun seperti (Cth 1) di atas.  
  
- Minimum deposit 100USD layak 30% atau 100% bonus

Jika anda ingin membuat deposit dari luar negara Malaysia, anda boleh menggunakan Bank Wire, Credit / Debit Card atau Perfect Money. Pada tab **Deposit Fund** atau di panel sebelah kiri, sila klik pada pilihan-pilihan deposit tersebut untuk mengetahui langkah-langkah deposit dan juga caj-caj yang terlibat.

- 10) Untuk **WITHDRAWAL** pula, bagi warganegara Malaysia, sila klik pada tab **Withdraw Funds >>> Local Depositor**. Lengkapkan borang yang muncul, kemudian klik **WITHDRAW**. Di ruangan **Amount**, sila nyatakan jumlah dalam USD. **Kadar tukaran = RM3.80 / USD. MINIMUM WITHDRAWAL = USD 10.00.**  
**CONTOH: Jika anda withdraw USD100.00, anda akan menerima RM380.00**

Untuk withdraw ke negara selain dari Malaysia, anda boleh withdraw menggunakan Bank Wire, Credit / Debit Card atau Perfect Money.

**Fund Withdrawal Information**  
Please make sure the trading account no, is the correct account for withdrawal. Password is required to prevent mistaken withdrawal. Pin No. is for security purposes.

Trading Account No.	:	320099
Amount	:	50
Trading Account Password	:	••••••••
PIN No.	:	••••••••

**Beneficiary Information**

Beneficiary Name:	:	Zailan Ismail Bin Azlan
Bank Account No.	:	153366778888
Bank Name	:	Maybank Berhad

**Local Depositor Information**

Local Depositor	:	ZILION CONSULTANCY GROUP [Malaysia]
-----------------	---	-------------------------------------

WITHDRAW



Klik **CONFIRM** setelah anda pastikan kesemua maklumat adalah betul.

### Fund Withdrawal Information Confirmation

Trading Account No.	:	320099
Amount	:	USD 50.00

### Beneficiary Information Confirmation

Beneficiary Name	:	Zailan Ismail Bin Azlan
Bank Account No.	:	153366778888
Bank Name	:	Maybank Berhad

### Local Depositor Confirmation

Local Depositor	:	ZILION CONSULTANCY GROUP
-----------------	---	--------------------------

CANCEL

CONFIRM

**PENTING!!** Setiap kali anda ingin withdraw, FxCitizen memerlukan password trading account dan juga PIN anda (**Langkah 3**). Oleh itu, pastikan anda ingat atau simpan kesemua password dan PIN anda kerana ia akan digunakan berulang kali untuk login MT4 dan juga withdraw. Sekiranya anda terlupa password dan PIN anda, anda boleh rujuk semula email yang dihantar oleh FxCitizen (**Langkah 5**) atau reset semula kedua-duanya (**Langkah 6**).

Sekiranya berjaya, Status akan tertera **Successful**. Klik **DONE** setelah selesai.

Fund Withdrawal Status	
Trading Account No.	: 320099
Amount	: USD 50.00
Beneficiary Name	: Zailan Ismail Bin Azlan
Bank Account No.	: 153366778888
Bank Name	: Maybank Berhad
Local Depositor	: ZILION CONSULTANCY GROUP
Transaction No	: cd105a028a5215ac1c5c830710f969252049c774
Status	: Successful

**DONE**

- 11) Sekiranya anda menghadapi masalah dan memerlukan bantuan segera, sila klik butang **Live Chat** yang terletak di **penjuru bawah sebelah kanan** setiap page.



**Local Depositor**

Available Currencies	: Based on Countries
Estimated Lead Time	: Usually within 30 minutes subject to availability
Minimum Amount	: 20 USD
Fees	: Recommended Rates Applies

**Live Chat**

**TAHNAH, ANDA TELAH BERJAYA MEMBUKA REAL ACCOUNT**  
**FxCitizen dan sudah bersedia untuk menjana profit yang lumayan!**  
**SYABAS DAN SELAMAT MAJU JAYA 😊**