

THE FAIRYLAND STORYTM

取扱説明書



トレミーは王国再建を夢みて、大ボス“ドラコリスク”に戦いをいどむ。そのためにはまず、“ドラコリスク”の創りだしたモンスターを魔法でケーキに変えて倒し、全100面をクリアしなければならない。

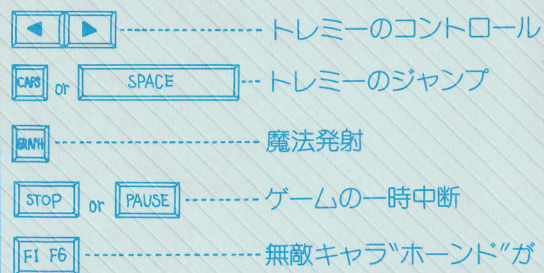
王国再建のため、なんとしても“ドラコリスク”を倒し“ホーリージェム”を奪い返すのだ。

GAM 夢ガム

操作の方法

キー操作

- 電源を入れると、デモ画面が表示されます。
- カーソルキーあるいはジョイスティック上下でセレクトマークを動かし、ジャンプ又は魔法発射ボタンでゲームスタートです。
- セレクトマークに関係なくキーボードの“1”又は“2”キーでゲームをスタートさせる事もできます。



※ジョイスティック対応しています。(2トリガータイプ)

.....フェアリーランド物語.....

フェアリーランドの北の辺境に、アルファルファ王国という美しく平和な国がありました。

アルファルファ王国で暮らす住人は、みな不思議な魔力を持っていて、人々はお互いに競いあいながら魔法の腕をみがいておりました。

ところがある日、王国はひどい伝染病に見舞われ、人々は飢えや病気に苦しみ、ついには国王アルファルファⅢ世みずから病床に伏してしまったのです。

国王アルファルファⅢ世には、トレミーという知恵と勇気ある、活発な一人娘がおりました。トレミーは、国王や病に倒れた人々の看護をするかたわら、ひそかに王国再建を夢みて機会をうかがっていました。

そしてついに、王国荒廃の原因がトカゲ“ドラコリスク”の魔力によることをつきとめたのです。


そんなある日、“ドラコリスク”は更に強力な魔力によって創造した、たくさんのモンスターを解き放ち、アルファルファ王国に攻めいらせました。突然の侵入に、無防備だった王国はたちまちのうちに敗れ、更に王国に古くから受け継がれる平和の象徴“ホーリージェム”(ホーリーダイヤモンド)を奪われてしまったのです。

王国を救うには、強敵“ドラコリスク”を倒し“ホーリージェム”を奪い返さなければならない!


トレミーは、ともだちの小龍口ドミーをお供に、ひとり“ドラコリスク”をやっけに旅立ったのです。

遊び方


トレミーを操作して、画面上のモンスターをすべてやっつけて下さい。モンスターの倒し方は基本的に3通りあります。



①
モンスターに魔法をかけ続ける何回も魔法をかけるとケーキが壊れるよ!



②
ケーキに変わったモンスターを押しに行き、フロアの段差から落とす。



③
ケーキを落として他のモンスターをつぶす。

- ケーキに変わったモンスターは、放っておくと元の姿に戻るので要注意!
- 画面上にモンスターを一匹だけ残しておくと、一定時間後に消滅してくれます。
- 時々出現するマジックアイテム。不思議な効力を発揮するので必ず取りましょう。
- 時々画面上に月が出現します。モンスターは月の光が苦てなので一斉にケーキに変わっちゃう。今こそ反撃のチャンス!
- エクステンド(プレイヤー追加)は、30,000pts、100,000pts、で追加され、以後100,000pts毎に追加されます。
- トレミーちゃんは、
敵に触っちゃうとアウト
ウィザードの魔法を2度受けるとアウト
ケーキにつぶされるとアウト
サラマングーのファイアーボールにあたるとアウト
ウォームに食べられるとアウト

プレイヤーがすべていなくなるとゲームオーバーです。

真のエンディングを見るには、コンティニュー・パスワードプレイなしで、R99までクリアしないと見ることはできないんだ。はやくクリアして、アルファルファ王国に平和を取り戻そう!

キャラクター紹介

★トレミー



アルファルファ王国の王女。魔法を使ってモンスターを退治する。

★フェアリー



ウィザードに魔法をかけられ、小さくされてしまったトレミー。スピードが遅くなって、魔法の飛距離が半分になる。自分に魔法をかけたウィザードを倒すと元に戻る。

★オーク



鬼と豚の合いの子。しつこく追いかけてくるので注意。

★ゴーレム



泥のモンスター。特別な攻撃はないが、耐久力に優れていて意外と強敵。トレミーを見失なうと一瞬止まって考えるひょうきん者。

★レイス



トレミーが魔法をかけると消えてしまう厄介者。落下中を狙うか、ケーキでつぶしてしまおう。

★ウィザード



魔法を操り、トレミーを小さくしてしまう。魔法はトレミーが2発くらうと死んでしまう。

★フレリック



トレミーの姿を見ると逃げ回るくせに、分身してトレミーを襲わせる臆病者。

★サラマンダー



口からファイアーボールを吐いてトレミーを襲う。立ち止まったら注意。

★アイアンゴーレム



鉄から作られた人形。それだけに魔法攻撃にはほとんど効き目がない。ケーキでつぶしちゃえ。

★フラック




一見罪のなさそうな顔をしているが、実はほんでもない強敵。トレミーと同じ魔法を使ってくるぞ！

★スケルトン




ドラコリスクの城を守るアンデッドモンスター。殺しても再び復活してくるぞ！

★ウォーム



特定のワープドアに潜んでいる。体に触っても大丈夫だが、ウォームの吐く糸につかまるとドアの中に引きずり込まれてしまう。とりあえず食べてみようといった性格のもちぬし。

★ホード




同じラウンドで一定時間が過ぎると登場。空を飛んで追いかけてくる。無敵キャラだよ〜ん！

★ロドシー



アルファルファ王国に棲むドラゴンの子供。トレミーとは大の仲良しである。心強い味方。

★ドラコリスク



6本足の巨大な大トカゲ。ホーリージェムを奪った張本人である。魔法を連射してやっつけろ！

マジックアイテム 紹介



シルバースeparator
一定時間魔法の飛び距離
が2倍になる。



ゴールドセプター
一定時間魔法のパワーが
上がる。



ムーンティアラ
月を出現させることがで
きる。



スターティアラ
星を降らせてモンスター
をやっつけることができ
る。



マジックスタッフ
一定時間モンスターの動
きを鈍くする。



スクロールオブファイア
一定時間ファイアーボール
を発射でき、モンスターを
まとめてノックアウト。



スクロールオブアイス
モンスターを氷凍けにする。
氷になったモンスターを押
してやればかってにすべっ
て壊れてくれる。



ミスティカルオーブ
一定時間トレミーが歩く
毎に得点アップ。



グラスポーション
一定時間無敵になる。



チェンジポーション
ネズミに変身。モンスタ
ーを体当たりでやっつけ
られる。



ホーリーウォーター
♀ / ○ ×



クリスタルリング
♀ / ○ ×



ブックオブデス
地震を起こす。画面上の
モンスターをすべてやっ
つけられる。



ブックオブライフ
トレミーが1人増加。



ミスティカルフェザー
数ラウンド先へワープす
る。

テクニック


●頭上のに

モンスターの頭に乗ってジャンプすることにより、普段行けないような高さに飛び移れる。後半のラウンドではひんぱんに使うテクだ。



●垂直降り

同一ライン上の下段フロアに移動したいとき、フロアの端でジョイスティックをちょんと入れて垂直落下、行きたいフロアにきたらジョイスティックをすぐフロアの方に入れる。



●直角ジャンプ

垂直ジャンプして、行きたいフロアに足がついた瞬間、ジョイスティックを行きたい方向に倒す、重要テクだ。



隠しコマンド

●コンティニュー

R8～R98迄の間でGAME OVER表示中に“C”キーを押して放しにし、その後、魔法orジャンプボタンを押しながら“|”キーを押して下さい。

●熊のゲームヒント

GAME OVER表示中に、カーソル左orジョイスティック左に操作したままにすると、状況により熊がゲームのヒントを教えてください。

●デモシートの英文を日本語表示

ゲームスタート前のプレイヤーセレクトモード中に“カナ”キーを一回だけ押してスタートします。

パスワード

ゲームスタート前のセレクトモード中に、キーボードからパスワードを入力してゲームスタートして下さい。すると、そのパスワードのROUNDからゲームを始めることができます。

R10: FANGAE	R50: CDHDI N
R20: OFBKLI	R60: NALGPA
R30: HGBGNK	R70: LONACL
R40: NBPJJB	R80: JJJHGD

- この製品はMSX規格のパーソナルコンピュータに共通してご使用いただけます。
- ROMカートリッジ交換の際、必ず電源を切ってください。
- 精密機器ですので、極端な温度条件下の使用や保管および強いショックを避けて下さい。また絶対に分解しないで下さい。
- ゲーム内容に関するご質問は便せんに質問事項を書き、返信用封筒と切手を同封の上、封書でお送り下さい。原則として、電話によるお問い合わせにはお答えできません。



GA夢 ガム

〒160 東京都新宿区新宿2-1-16 第3松本ビル2F
ユーザー係

☎03-361-4063